

sprawozdanie finansowe

dla:

Ultimate Games Mobile Spółka Akcyjna

za okres:

01.01.2022

-

31.12.2022

Data sporządzenia:

31.03.2023

Wprowadzenie do sprawozdania finansowego

Nazwa jednostki **Ultimate Games Mobile Spółka Akcyjna**

Dokładny adres siedziby (w Polsce):

Ulica **Ul. Marszałkowska**
Nr domu **87** Nr lokalu **102**
Miejscowość **Warszawa**
Pocztą **Warszawa** Kod pocztowy **00-683** Kod kraju **PL**
Gmina **Warszawa**
Powiat **Warszawa**
Województwo **Mazowieckie**

Adres przedsiębiorcy zagranicznego (opcjonalny):

Ulica
Nr domu Nr lokalu
Miejscowość Kod pocztowy Kod kraju

Podstawowy przedmiot działalności:

kod(y) PKD **5821Z**

Identyfikator podmiotu:

numer NIP **7011034331**
numer KRS **0000900202** Pole wymagane przez system eKRS

Czas trwania działalności jednostki (jeśli ograniczony):

Od dnia
Do

Wskazanie okresu objętego sprawozdaniem finansowym:

(w pola tej sekcji jest kopiowany okres wpisany w nagłówku sprawozdania)

Od dnia **01.01.2022** Do dnia **31.12.2022**

Włączenie danych wewnętrznych jednostek organizacyjnych:

Wskazanie, że sprawozdanie finansowe zawiera dane łączne, jeżeli w skład jednostki wchodzi wewnętrzne jednostki organizacyjne sporządzające samodzielne sprawozdania finansowe:

Czy sprawozdanie zawiera także łączne dane samodzielnych jednostek organizacyjnych?

Nie ▼

Założenie kontynuacji działalności jednostki:

Czy sprawozdanie finansowe zostało sporządzone przy założeniu kontynuowania działalności gospodarczej przez jednostkę w dającej się przewidzieć przyszłości?

Tak ▼

Wprowadzenie do sprawozdania finansowego

Czy brak jest okoliczności wskazujących na zagrożenie kontynuowania przez nią działalności?

Tak odpowiedź "Nie" oznacza, że ISTNIEJĄ takie okoliczności

Opis okoliczności zagrażających kontynuacji działalności:

Łączenie spółek:

Czy to sprawozdanie finansowe sporządzono za okres, w ciągu którego nastąpiło połączenie spółek?

Nie

Czy sprawozdanie sporządzono po połączeniu spółek?

Zastosowana metoda rozliczenia połączenia (nabycia, łączenia udziałów)

Zasady (polityka) rachunkowości:

metody wyceny aktywów i pasywów:

Metody wyceny aktywów i pasywów znajdują się w załączniku nr 1 w omówieniu przyjętych zasad polityki rachunkowości.

ustalenia wyniku finansowego:

Jednostka ustala wynik finansowy w wariantcie porównawczym., to oznacza, że od sumy przychodów netto ze sprzedaży produktów, towarów i materiałów skorygowanych o zmianę stanu produktu (zwiększenie stanu produktów występuje ze znakiem plus, a zmniejszenie ze znakiem minus) i zwiększonych o koszt wytworzenia produktów na własne potrzeby odejmowana jest suma kosztów działalności operacyjnej według rodzaju oraz wartość sprzedanych towarów i materiałów. Kolejne elementy, które są ujmowane w rachunku zysków i strat to pozycje pozostałe przychody i koszty operacyjne, przychody i koszty finansowe oraz podatek dochodowy od osób prawnych i pozostałe obowiązkowe zmniejszenia zysku lub zwiększenia straty.

ustalenia sposobu sporządzania sprawozdania finansowego:

Zgodnie z zasadą ciągłości, przyjęte zasady rachunkowości Spółka stosuje w sposób ciągły, dokonując w kolejnych latach obrotowych jednakowego grupowania operacji gospodarczych, wyceny aktywów i pasywów, w tym także dokonywania odpisów amortyzacyjnych lub umorzeniowych, ustalenia wyniku finansowego i sporządzania sprawozdań finansowych, tak aby za kolejne lata informacje z nich wynikające były porównywalne.

pozostałe:

Informacja uszczegóławiająca:

Nazwa pozycji

Opis

Nazwa pozycji

Opis

Nazwa pozycji

Wprowadzenie do sprawozdania finansowego

Opis

--

Nazwa pozycji

--

Opis

--

Aktywa		Stan na:	31.12.2022	31.12.2021	Przeł. dane porów. za poprzedni okres
A	Aktywa trwałe		749 958,81	246 210,89	
I	Wartości niematerialne i prawne		749 958,81	246 210,89	
1	Koszty zakończonych prac rozwojowych				
2	Wartość firmy				
3	Inne wartości niematerialne i prawne		749 958,81	246 210,89	
4	Zaliczki na wartości niematerialne i prawne				
II	Rzeczowe aktywa trwałe		0,00	0,00	
1	Środki trwałe		0,00	0,00	
a)	grunty (w tym prawo użytkowania wieczystego gruntu)				
b)	budynki, lokale, prawa do lokali i obiekty inżynierii lądowej i wodnej				
c)	urządzenia techniczne i maszyny				
d)	środki transportu				
e)	inne środki trwałe				
2	Środki trwałe w budowie				
3	Zaliczki na środki trwałe w budowie				
III	Należności długoterminowe		0,00	0,00	
1	Od jednostek powiązanych				
2	Od pozostałych jednostek, w których jednostka posiada zaangażowanie w kapitale				
3	Od pozostałych jednostek				
IV	Inwestycje długoterminowe		0,00	0,00	
1	Nieruchomości				
2	Wartości niematerialne i prawne				
3	Długoterminowe aktywa finansowe		0,00	0,00	
a)	w jednostkach powiązanych		0,00	0,00	
	1) udziały lub akcje				
	2) inne papiery wartościowe				
	3) udzielone pożyczki				
	4) inne długoterminowe aktywa finansowe				

Aktywa (c.d. "Długoterminowe aktywa finansowe")		Stan na:	31.12.2022	31.12.2021	Przeoszt. dane porów. za poprzedni okres
b)	w pozostałych jednostkach, w których jednostka posiada zaangażowanie w kapitale		0,00	0,00	
	1) udziały lub akcje				
	2) inne papiery wartościowe				
	3) udzielone pożyczki				
	4) inne długoterminowe aktywa finansowe				
c)	w pozostałych jednostkach		0,00	0,00	
	1) udziały lub akcje				
	2) inne papiery wartościowe				
	3) udzielone pożyczki				
	4) inne długoterminowe aktywa finansowe				
4	Inne inwestycje długoterminowe				
V	Długoterminowe rozliczenia międzyokresowe		0,00	0,00	
1	Aktywa z tytułu odroczonego podatku dochodowego				
2	Inne rozliczenia międzyokresowe				
B	Aktywa obrotowe		264 368,70	858 177,31	
I	Zapasy		196 397,99	160 942,05	
1	Materiały				
2	Półprodukty i produkty w toku		183 092,11	160 942,05	
3	Produkty gotowe		13 305,88	0,00	
4	Towary				
5	Zaliczki na dostawy i usługi				
II	Należności krótkoterminowe		55 130,80	151 672,05	
1	Należności od jednostek powiązanych		0,00	0,00	
a)	z tytułu dostaw i usług, o okresie spłaty:		0,00	0,00	
	1) do 12 miesięcy				
	2) powyżej 12 miesięcy				
b)	inne				

Aktywa (c.d. "Należności krótkoterminowe")		Stan na:	31.12.2022	31.12.2021	Przeoszt. dane porów. za poprzedni okres
2	Należności od pozostałych jednostek, w których jednostka posiada zaangażowanie w kapitale		0,00	0,00	
a)	z tytułu dostaw i usług, o okresie spłaty:		0,00	0,00	
	1) do 12 miesięcy				
	2) powyżej 12 miesięcy				
b)	inne				
3	Należności od pozostałych jednostek		55 130,80	151 672,05	
a)	z tytułu dostaw i usług, o okresie spłaty:		2 460,00	0,00	
	1) do 12 miesięcy		2 460,00	0,00	
	2) powyżej 12 miesięcy				
b)	z tytułu podatków, dotacji, ceł, ubezpieczeń społecznych i zdrowotnych oraz innych tytułów publicznoprawnych		51 670,80	150 672,05	
c)	inne		1 000,00	1 000,00	
d)	dochodzone na drodze sądowej				
III	Inwestycje krótkoterminowe		11 571,16	389 578,25	
1	Krótkoterminowe aktywa finansowe		11 571,16	389 578,25	
a)	w jednostkach powiązanych		0,00	0,00	
	1) udziały lub akcje				
	2) inne papiery wartościowe				
	3) udzielone pożyczki				
	4) inne krótkoterminowe aktywa finansowe				
b)	w pozostałych jednostkach		0,00	0,00	
	1) udziały lub akcje				
	2) inne papiery wartościowe				
	3) udzielone pożyczki				
	4) inne krótkoterminowe aktywa finansowe				
c)	środki pieniężne i inne aktywa pieniężne		11 571,16	389 578,25	
	1) środki pieniężne w kasie i na rachunkach		11 571,16	389 578,25	
	2) inne środki pieniężne				
	3) inne aktywa pieniężne				
2	Inne inwestycje krótkoterminowe				
IV	Krótkoterminowe rozliczenia międzyokresowe		1 268,75	155 984,96	
	w tym: aktywa z tytułu niezakończonych umów budowlanych				
C	Należne wpłaty na kapitał (fundusz) podstawowy				
D	Udziały (akcje) własne				
	Aktywa razem (suma pozycji A, B, C i D)		1 014 327,51	1 104 388,20	

Pasywa		Stan na:	31.12.2022	31.12.2021	Przełt. dane porów. za poprzedni okres
A	Kapitał (fundusz) własny		510 460,76	1 081 023,37	
I	Kapitał (fundusz) podstawowy		112 500,00	100 000,00	
II	Kapitał (fundusz) zapasowy, w tym:		1 081 370,00	195 000,00	
	– nadwyżka wartości sprzedaży (wartości emisyjnej) nad wartością nominalną udziałów (akcji)		1 081 370,00	195 000,00	
	– kwota zysku wypracowanego w latach przed opodatkowaniem ryczałtem				
III	Kapitał (fundusz) z aktualizacji wyceny, w tym:				
	– z tytułu aktualizacji wartości godziwej				
IV	Pozostałe kapitały (fundusze) rezerwowe, w tym:		0,00	1 000 000,00	
	– tworzone zgodnie z umową (statutem) spółki				
	– na udziały (akcje) własne				
	– kwota zysku wypracowanego w latach przed opodatkowaniem ryczałtem				
V	Zysk (strata) z lat ubiegłych, w tym:		-213 976,63	0,00	
	– kwota niepodzielonych zysków w latach przed opodatkowaniem ryczałtem				
	– kwota niepokrytych strat poniesionych w latach przed opodatkowaniem ryczałtem				
VI	Zysk (strata) netto		-469 432,61	-213 976,63	
VII	Odpisy z zysku netto w ciągu roku obrotowego (wielkość ujemna)				
B	Zobowiązania i rezerwy na zobowiązania		503 866,75	23 364,83	
I	Rezerwy na zobowiązania		5 000,00	0,00	
1	Rezerwa z tytułu odroczonego podatku dochodowego				
2	Rezerwa na świadczenia emerytalne i podobne		0,00	0,00	
	– długoterminowa				
	– krótkoterminowa				
3	Pozostałe rezerwy		5 000,00	0,00	
	– długoterminowe				
	– krótkoterminowe		5 000,00	0,00	
II	Zobowiązania długoterminowe		0,00	0,00	
1	Wobec jednostek powiązanych				
2	Wobec pozostałych jednostek, w których jednostka posiada zaangażowanie w kapitale				
3	Wobec pozostałych jednostek		0,00	0,00	
a)	kredyty i pożyczki				
b)	z tytułu emisji dłużnych papierów wartościowych				
c)	inne zobowiązania finansowe				
d)	zobowiązania wekslowe				
e)	inne				

Pasywa (c.d. "Zobowiązania i rezerwy na zobowiązania")		Stan na:	31.12.2022	31.12.2021	Przeoszt. dane porów. za poprzedni okres
III	Zobowiązania krótkoterminowe		498 866,75	23 364,83	
1	Zobowiązania wobec jednostek powiązanych		492 000,00	0,00	
a)	z tytułu dostaw i usług, o okresie wymagalności:		492 000,00	0,00	
	1) do 12 miesięcy		492 000,00	0,00	
	2) powyżej 12 miesięcy				
b)	inne				
2	Zobowiązania wobec pozostałych jednostek, w których jednostka posiada zaangażowanie w kapitale		0,00	0,00	
a)	z tytułu dostaw i usług, o okresie wymagalności:		0,00	0,00	
	1) do 12 miesięcy				
	2) powyżej 12 miesięcy				
b)	inne				
3	Zobowiązania wobec pozostałych jednostek		6 866,75	23 364,83	
a)	kredyty i pożyczki				
b)	z tytułu emisji dłużnych papierów wartościowych				
c)	inne zobowiązania finansowe				
d)	z tytułu dostaw i usług, o okresie wymagalności:		1 426,80	11 236,05	
	1) do 12 miesięcy		1 426,80	11 236,05	
	2) powyżej 12 miesięcy				
e)	zaliczki otrzymane na dostawy i usługi				
f)	zobowiązania wekslowe				
g)	z tytułu podatków, ceł, ubezpieczeń społecznych i zdrowotnych oraz innych tytułów publicznoprawnych		1 439,95	4 224,06	
h)	z tytułu wynagrodzeń		4 000,00	7 904,72	
i)	inne				
4	Fundusze specjalne				
IV	Rozliczenia międzyokresowe		0,00	0,00	
1	Ujemna wartość firmy				
2	Inne rozliczenia międzyokresowe		0,00	0,00	
	– długoterminowe				
	– krótkoterminowe				
	– rozliczenia międzyokresowe umów budowlanych				
Pasywa razem (suma pozycji A i B)			1 014 327,51	1 104 388,20	

Rachunek zysków i strat

Ultimate Games Mobile Spółka Akcyjna

wszystkie kwoty w złotych

wariant porównawczy		za rok:	2022	2021	Przeoszt. dane porów. za poprzedni okres
A	Przychody netto ze sprzedaży i zrównane z nimi, w tym:		575 876,40	160 942,05	
	– od jednostek powiązanych				
I	Przychody netto ze sprzedaży produktów		310 826,47	0,00	
II	Zmiana stanu produktów (zwiększenie – wartość dodatnia, zmniejszenie – wartość ujemna)		265 049,93	160 942,05	
	– w tym: obiekty w zabudowie				
III	Koszt wytworzenia produktów na własne potrzeby jednostki				
IV	Przychody netto ze sprzedaży towarów i materiałów				
B	Koszty działalności operacyjnej		815 732,72	374 603,12	
I	Amortyzacja		144 252,08	35 852,71	
II	Zużycie materiałów i energii		5 280,78	28 467,99	
III	Usługi obce		402 373,50	203 484,13	
IV	Podatki i opłaty, w tym:		0,00	1 006,00	
	– podatek akcyzowy				
V	Wynagrodzenia		244 229,90	96 007,25	
VI	Ubezpieczenia społeczne i inne świadczenia, w tym:		19 049,44	8 436,26	
	– emerytalne				
VII	Pozostałe koszty rodzajowe		547,02	1 348,78	
VIII	Wartość sprzedanych towarów i materiałów				
C	Zysk (strata) ze sprzedaży (A–B)		-239 856,32	-213 661,07	
D	Pozostałe przychody operacyjne		4,13	0,23	
I	Zysk z tytułu rozchodu niefinansowych aktywów trwałych				
II	Dotacje				
III	Aktualizacja wartości aktywów niefinansowych				
IV	Inne przychody operacyjne		4,13	0,23	
E	Pozostałe koszty operacyjne		229 596,95	1,45	
I	Strata z tytułu rozchodu niefinansowych aktywów trwałych				
II	Aktualizacja wartości aktywów niefinansowych				
III	Inne koszty operacyjne		229 596,95	1,45	
F	Zysk (strata) z działalności operacyjnej (C+D–E)		-469 449,14	-213 662,29	
G	Przychody finansowe		47,29	0,00	

Rachunek zysków i strat

Ultimate Games Mobile Spółka Akcyjna

wszystkie kwoty w złotych

wariant porównawczy, c.d. poprzedniej strony		za rok:	2022	2021	Przeoszt. dane porów. za poprzedni okres
I	Dywidendy i udziały w zyskach, w tym:				
a)	od jednostek powiązanych, w tym:				
	– w których jednostka posiada zaangażowanie w kapitale				
b)	od jednostek pozostałych, w tym:				
	– w których jednostka posiada zaangażowanie w kapitale				
II	Odsetki, w tym:				
	– od jednostek powiązanych				
III	Zysk z tytułu rozchodu aktywów finansowych, w tym:				
	– w jednostkach powiązanych				
IV	Aktualizacja wartości aktywów finansowych				
V	Inne		47,29	0,00	
H	Koszty finansowe		30,76	314,34	
I	Odsetki, w tym:		26,00	0,00	
	– dla jednostek powiązanych				
II	Strata z tytułu rozchodu aktywów finansowych, w tym:				
	– w jednostkach powiązanych				
III	Aktualizacja wartości aktywów finansowych				
IV	Inne		4,76	314,34	
I	Zysk (strata) brutto (F+G–H)		-469 432,61	-213 976,63	
J	Podatek dochodowy				
	– w tym podatek odroczony:				
K	Pozostałe obowiązkowe zmniejszenia zysku (zwiększenia straty)				
L	Zysk (strata) netto (I–J–K)		-469 432,61	-213 976,63	

Rachunek przepływów

Ultimate Games Mobile Spółka Akcyjna

wszystkie kwoty w złotych

metoda pośrednia		za rok:	2022	2021	Przeoszt. dane porów. za poprzedni okres
A	Przepływy środków pieniężnych z działalności operacyjnej				
I	Zysk (strata) netto		-469 432,61	-213 976,63	
II	Korekty razem		739 425,52	-409 381,52	
1	Amortyzacja		144 252,08	35 852,71	
2	Zyski (straty) z tytułu różnic kursowych				
3	Odsetki i udziały w zyskach (dywidendy)				
4	Zysk (strata) z działalności inwestycyjnej				
5	Zmiana stanu rezerw		5 000,00	0,00	
6	Zmiana stanu zapasów		-35 455,94	-160 942,05	
7	Zmiana stanu należności		96 541,25	-151 672,05	
8	Zmiana stanu zobowiązań krótkoterminowych, z wyjątkiem pożyczek i kredytów		475 501,92	23 364,83	
9	Zmiana stanu rozliczeń międzyokresowych		154 716,21	-155 984,96	
10	Inne korekty		-101 130,00	0,00	
III	Przepływy pieniężne netto z działalności operacyjnej (I±II)		269 992,91	-623 358,15	
B	Przepływy środków pieniężnych z działalności inwestycyjnej				
I	Wpływy		0,00	0,00	
1	Zbycie wartości niematerialnych i prawnych oraz rzeczowych aktywów trwałych				
2	Zbycie inwestycji w nieruchomości oraz wartości niematerialne i prawne				
3	Z aktywów finansowych, w tym:		0,00	0,00	
a)	w jednostkach powiązanych				
b)	w pozostałych jednostkach		0,00	0,00	
	1) zbycie aktywów finansowych				
	2) dywidendy i udziały w zyskach				
	3) spłata udzielonych pożyczek długoterminowych				
	4) odsetki				
	5) inne wpływy z aktywów finansowych				
4	Inne wpływy inwestycyjne				
II	Wydatki		648 000,00	282 063,60	
1	Nabycie wartości niematerialnych i prawnych oraz rzeczowych aktywów trwałych		648 000,00	282 063,60	

Rachunek przepływów

Ultimate Games Mobile Spółka Akcyjna

wszystkie kwoty w złotych

metoda pośrednia, c.d. poprzedniej strony		za rok:	2022	2021	Przeoszt. dane porów. za poprzedni okres
2	Inwestycje w nieruchomości oraz wartości niematerialne i prawne				
3	Na aktywa finansowe, w tym:		0,00	0,00	
a)	w jednostkach powiązanych				
b)	w pozostałych jednostkach		0,00	0,00	
	1) nabycie aktywów finansowych				
	2) udzielone pożyczki długoterminowe				
4	Inne wydatki inwestycyjne				
III	Przepływy pieniężne netto z działalności inwestycyjnej (I–II)		-648 000,00	-282 063,60	
C	Przepływy środków pieniężnych z działalności finansowej				
I	Wpływy		0,00	1 295 000,00	
1	Wpływy netto z wydania udziałów (emisji akcji) i innych instrumentów kapitałowych oraz dopłat do kapitału				
2	Kredyty i pożyczki				
3	Emisja dłużnych papierów wartościowych				
4	Inne wpływy finansowe		0,00	1 295 000,00	
II	Wydatki		0,00	0,00	
1	Nabycie udziałów (akcji) własnych				
2	Dywidendy i inne wypłaty na rzecz właścicieli				
3	Inne, niż wypłaty na rzecz właścicieli, wydatki z tytułu podziału zysku				
4	Splaty kredytów i pożyczek				
5	Wykup dłużnych papierów wartościowych				
6	Z tytułu innych zobowiązań finansowych				
7	Płatności zobowiązań z tytułu umów leasingu finansowego				
8	Odsetki				
9	Inne wydatki finansowe				
III	Przepływy pieniężne netto z działalności finansowej (I–II)		0,00	1 295 000,00	
D	Przepływy pieniężne netto, razem (A.III±B.III±C.III)		-378 007,09	389 578,25	
E	Bilansowa zmiana stanu środków pieniężnych, w tym:		-378 007,09	389 578,25	
	– zmiana stanu środków pieniężnych z tytułu różnic kursowych				
F	Środki pieniężne na początek okresu		389 578,25	0,00	
G	Środki pieniężne na koniec okresu (F±D), w tym:		11 571,16	389 578,25	
	– o ograniczonej możliwości dysponowania				

Zestawienie zmian w kapitale (funduszu) własnym

Ultimate Games Mobile Spółka Akcyjna

wszystkie kwoty w złotych zyskie kwoty w złotych

wyszczególnienie		za rok:	2022	2021	Przeoszt. dane porów. za poprzedni okres
I	Kapitał (fundusz) własny na początek okresu (BO)		1 081 023,37	0,00	
	– zmiany przyjętych zasad (polityki) rachunkowości				
	– korekty błędów				
Ia	Kapitał (fundusz) własny na początek okresu (BO), po korektach		1 081 023,37	0,00	
1	Kapitał (fundusz) podstawowy na początek okresu		100 000,00	0,00	
1.1	Zmiany kapitału (funduszu) podstawowego		12 500,00	100 000,00	
a)	zwiększenie (z tytułu)		12 500,00	100 000,00	
	– wydania udziałów (emisji akcji)		12 500,00	100 000,00	
	–				
	–				
	–				
b)	zmniejszenie (z tytułu)		0,00	0,00	
	– umorzenia udziałów (akcji)				
	–				
	–				
	–				
1.2	Kapitał (fundusz) podstawowy na koniec okresu		112 500,00	100 000,00	
2	Kapitał (fundusz) zapasowy na początek okresu		195 000,00	0,00	
2.1	Zmiany kapitału (funduszu) zapasowego		886 370,00	195 000,00	
a)	zwiększenie (z tytułu)		987 500,00	195 000,00	
	– emisji akcji powyżej wartości nominalnej		987 500,00	195 000,00	
	– podziału zysku (ustawowo)				
	– podziału zysku (ponad wymaganą ustawowo minimalną wartość)				
	–				
	–				
	–				
b)	zmniejszenie (z tytułu)		101 130,00	0,00	
	– pokrycia straty				
	– koszty emisji serii B		101 130,00	0,00	
	–				
	–				
2.2	Stan kapitału (funduszu) zapasowego na koniec okresu		1 081 370,00	195 000,00	

Zestawienie zmian w kapitale (funduszu) własnym

Ultimate Games Mobile Spółka Akcyjna

wszystkie kwoty w złotych zyskie kwoty w złotych

wyszczególnienie, c.d. poprzedniej strony		za rok:	2022	2021	Przeoszt. dane porów. za poprzedni okres
3	Kapitał (fundusz) z aktualizacji wyceny na początek okresu – zmiany przyjętych zasad (polityki) rachunkowości		0,00	0,00	
3.1	Zmiany kapitału (funduszu) z aktualizacji wyceny		0,00	0,00	
a)	zwiększenie (z tytułu)		0,00	0,00	
	–				
	–				
	–				
b)	zmniejszenie (z tytułu)		0,00	0,00	
	– zbycia środków trwałych				
	–				
	–				
	–				
3.2	Kapitał (fundusz) z aktualizacji wyceny na koniec okresu		0,00	0,00	
4	Pozostałe kapitały (fundusze) rezerwowe na początek okresu		1 000 000,00	0,00	
4.1	Zmiany pozostałych kapitałów (funduszy) rezerwowych		-1 000 000,00	1 000 000,00	
a)	zwiększenie (z tytułu)		0,00	1 000 000,00	
	– emisja akcji		0,00	1 000 000,00	
	–				
	–				
b)	zmniejszenie (z tytułu)		1 000 000,00	0,00	
	– rejestracja akcji serii B		1 000 000,00	0,00	
	–				
	–				
4.2	Pozostałe kapitały (fundusze) rezerwowe na koniec okresu		0,00	1 000 000,00	
5	Zysk (strata) z lat ubiegłych na początek okresu		-213 976,63	0,00	
5.1	Zysk z lat ubiegłych na początek okresu		0,00	0,00	
	– zmiany przyjętych zasad (polityki) rachunkowości				
	– korekty błędów				

Zestawienie zmian w kapitale (funduszu) własnym

Ultimate Games Mobile Spółka Akcyjna

wszystkie kwoty w złotych zyskie kwoty w złotych

wyszczególnienie, c.d. poprzedniej strony		za rok:	2022	2021	Przeoszt. dane porów. za poprzedni okres
5.2	Zysk z lat ubiegłych na początek okresu, po korektach		0,00	0,00	
a)	zwiększenie (z tytułu)		0,00	0,00	
	– podziału zysku z lat ubiegłych				
	–				
	–				
	–				
b)	zmniejszenie (z tytułu)		0,00	0,00	
	–				
	–				
	–				
5.3	Zysk z lat ubiegłych na koniec okresu		0,00	0,00	
5.4	Strata z lat ubiegłych na początek okresu		0,00	0,00	
	– zmiany przyjętych zasad (polityki) rachunkowości				
	– korekty błędów				
5.5	Strata z lat ubiegłych na początek okresu, po korektach		0,00	0,00	
a)	zwiększenie (z tytułu)		213 976,63	0,00	
	– przeniesienia straty z lat ubiegłych do pokrycia		213 976,63	0,00	
	–				
	–				
	–				
b)	zmniejszenie (z tytułu)		0,00	0,00	
	–				
	–				
	–				
5.6	Strata z lat ubiegłych na koniec okresu		213 976,63	0,00	
5.7	Zysk (strata) z lat ubiegłych na koniec okresu		-213 976,63	0,00	
6	Wynik netto		-469 432,61	-213 976,63	
a)	zysk netto				
b)	strata netto		-469 432,61	213 976,63	
c)	odpisy z zysku				
II	Kapitał (fundusz) własny na koniec okresu (BZ)		510 460,76	1 081 023,37	
III	Kapitał (fundusz) własny, po uwzględnieniu proponowanego podziału zysku (pokrycia straty)		510 460,76	1 081 023,37	

Dodatkowe informacje i objaśnienia

Ultimate Games Mobile Spółka Akcyjna

wszystkie kwoty w złotych

Rozliczenie różnicy pomiędzy podstawą opodatkowania a wynikiem finansowym:

Rozliczenie różnicy pomiędzy podstawą opodatkowania podatkiem dochodowym a wynikiem finansowym (zyskiem, stratą) brutto		Okres bieżący		Okres poprzedni	
		Ogółem:	w tym z zysków kapitałowych:	Ogółem:	w tym z zysków kapitałowych:
A.	Zysk (strata) brutto za dany rok	-469 432,61	—	-213 976,63	—
B.	Przychody zwolnione z opodatkowania *	0,00	0,00	0,00	0,00
C.	Przychody niepodlegające opodatkowaniu w roku bieżącym	0,00	0,00	0,00	0,00
D.	Przychody podlegające opodatkowaniu w roku bieżącym, ujęte w księgach rachunkowych lat ubiegłych	0,00	0,00	0,00	0,00
E.	Koszty niestanowiące kosztów uzyskania przychodów *	0,00	0,00	0,00	0,00
F.	Koszty nieuznawane za koszty uzyskania przychodów w bieżącym roku	240 763,86	0,00	10 046,97	0,00
G.	Koszty uznawane za koszty uzyskania przychodów w roku bieżącym ujęte w księgach lat ubiegłych	0,00	0,00	0,00	0,00
	<i>Dochód (A - B - C + D + E + F - G)</i>	-228 668,75	—	-203 929,66	—
H.	Strata z lat ubiegłych	0,00	0,00	0,00	0,00
I.	Inne zmiany podstawy opodatkowania	0,00	0,00	0,00	0,00
J.	Podstawa opodatkowania podatkiem dochodowym	-228 669,00	—	-203 930,00	—
K.	Podatek dochodowy	0,00	—	0,00	—

* trwałe różnice pomiędzy zyskiem/stratą dla celów rachunkowych a dochodem/stratą dla celów podatkowych

Załączniki i objaśnienia:

polityka rachunkowości

Załącznik:



omowienie zasad polityki rachunkowosci.pdf

informacja dodatkowa

Załącznik:



informacja dodatkowa.pdf

Załącznik:

Załącznik:

Załącznik:

Załącznik:


Dodatkowe informacje i objaśnienia

Ultimate Games Mobile Spółka Akcyjna


wszystkie kwoty w złotych




Załącznik:



Załącznik:



Załącznik:



Załącznik:

Dodatkowe informacje i objaśnienia

1. Objasnienia do bilansu

1.1. Zmiana wartości początkowej i umorzenia wartości niematerialnych i prawnych

Wyszczególnienie	Koszty zakończonych prac rozwojowych	Wartość firmy	Inne wartości niematerialne i prawne	Zaliczki na wartości niematerialne i prawne	Razem
Wartość brutto na początek okresu	0,00	0,00	268 593,69	0,00	268 593,69
Zwiększenia, w tym:	0,00	0,00	648 000,00	0,00	648 000,00
- nabycie	0,00	0,00	648 000,00	0,00	648 000,00
- przemieszczenie wewnętrzne	0,00	0,00	0,00	0,00	0,00
- inne	0,00	0,00	0,00	0,00	0,00
Zmniejszenia, w tym:	0,00	0,00	0,00	0,00	0,00
- likwidacja	0,00	0,00	0,00	0,00	0,00
- aktualizacja wartości	0,00	0,00	0,00	0,00	0,00
- sprzedaż	0,00	0,00	0,00	0,00	0,00
- przemieszczenie wewnętrzne	0,00	0,00	0,00	0,00	0,00
- inne	0,00	0,00	0,00	0,00	0,00
Wartość brutto na koniec okresu	0,00	0,00	916 593,69	0,00	916 593,69
Umorzenie na początek okresu	0,00	0,00	22 382,80	0,00	22 382,80
Zwiększenia	0,00	0,00	144 252,08	0,00	144 252,08
Zmniejszenia, w tym:	0,00	0,00	0,00	0,00	0,00
- likwidacja	0,00	0,00	0,00	0,00	0,00
- sprzedaż	0,00	0,00	0,00	0,00	0,00
- przemieszczenie wewnętrzne	0,00	0,00	0,00	0,00	0,00
- inne	0,00	0,00	0,00	0,00	0,00
Umorzenie na koniec okresu	0,00	0,00	166 634,88	0,00	166 634,88
Wartość netto na początek okresu	0,00	0,00	246 210,89	0,00	246 210,89
Wartość netto na koniec okresu	0,00	0,00	749 958,81	0,00	749 958,81

1.2. Zmiana wartości początkowej i umorzenia środków trwałych

Wyszczególnienie	Grunty własne	Budynki i budowle	Urządzenia techniczne i maszyny	Środki transportu	Pozostałe środki trwałe	Razem
Wartość brutto na początek okresu	0,00	0,00	0,00	0,00	0,00	0,00
Zwiększenia, w tym:	0,00	0,00	0,00	0,00	0,00	0,00
- nabycie	0,00	0,00	0,00	0,00	0,00	0,00
- przemieszczenie wewnętrzne	0,00	0,00	0,00	0,00	0,00	0,00
- inne	0,00	0,00	0,00	0,00	0,00	0,00
Zmniejszenia, w tym:	0,00	0,00	0,00	0,00	0,00	0,00
- likwidacja	0,00	0,00	0,00	0,00	0,00	0,00
- aktualizacja wartości	0,00	0,00	0,00	0,00	0,00	0,00
- sprzedaż	0,00	0,00	0,00	0,00	0,00	0,00
- przemieszczenie wewnętrzne	0,00	0,00	0,00	0,00	0,00	0,00
- inne	0,00	0,00	0,00	0,00	0,00	0,00
Wartość brutto na koniec okresu	0,00	0,00	0,00	0,00	0,00	0,00
Umorzenie na początek okresu	0,00	0,00	0,00	0,00	0,00	0,00
Zwiększenia	0,00	0,00	0,00	0,00	0,00	0,00
Zmniejszenia, w tym:	0,00	0,00	0,00	0,00	0,00	0,00
- likwidacja	0,00	0,00	0,00	0,00	0,00	0,00
- sprzedaż	0,00	0,00	0,00	0,00	0,00	0,00
- przemieszczenie wewnętrzne	0,00	0,00	0,00	0,00	0,00	0,00
- inne	0,00	0,00	0,00	0,00	0,00	0,00
Umorzenie na koniec okresu	0,00	0,00	0,00	0,00	0,00	0,00
Wartość netto na początek okresu	0,00	0,00	0,00	0,00	0,00	0,00
Wartość netto na koniec okresu	0,00	0,00	0,00	0,00	0,00	0,00

1.3. Koszty zakończonych prac rozwojowych oraz wartość firmy

Nie dotyczy

1.4. Odpisy aktualizujące wartość długoterminowych aktywów niefinansowych

Nie dotyczy

1.5. Odpisy aktualizujące wartość długoterminowych aktywów finansowych

Nie dotyczy

1.6. Wartość gruntów użytkowanych wieczysto

Nie dotyczy

1.7. Wartość nieamortyzowanych lub nieumarzanych przez jednostkę środków trwałych, używanych na podstawie umów najmu, dzierżawy i innych umów, w tym z tytułu umów leasingu

Nie dotyczy

1.8. Koszty wytworzenia środków trwałych w budowie, w tym odsetki oraz różnice kursowe, które powiększyły koszt wytworzenia środków trwałych w budowie w roku obrotowym

Nie dotyczy

1.9. Zakres zmian inwestycji długoterminowych

Wyszczególnienie	Udzielone pożyczki	Udziały lub akcje	Razem
Wartość na początek okresu	0,00	0,00	0,00
Zwiększenia, w tym:	0,00	0,00	0,00
- nabycie	0,00	0,00	0,00
- aport	0,00	0,00	0,00
- aktualizacja wartości	0,00	0,00	0,00
- inne	0,00	0,00	0,00
Zmniejszenia, w tym:	0,00	0,00	0,00
- sprzedaż	0,00	0,00	0,00
- aport	0,00	0,00	0,00
- aktualizacja wartości	0,00	0,00	0,00
- inne	0,00	0,00	0,00
Przemieszczenia	0,00	0,00	0,00
Wartość na koniec okresu	0,00	0,00	0,00

1.10. Liczba oraz wartość posiadanych papierów wartościowych lub praw, w tym świadectw udziałowych, zamiennych dłużnych papierów wartościowych, warrantów i opcji, ze wskazaniem praw, jakie przysługują

Nie dotyczy

1.11. Struktura własności kapitału podstawowego

Dane na dzień sprawozdawczy

Właściciel udziału/akcji	ilość udziałów/akcji	wartość	% całej wartości
Adamkiewicz Mateusz	75 000,00	7 500,00	7%
Ultimate Games S.A	390 000,00	39 000,00	35%
Pozostałe	660 000,00	66 000,00	59%
suma	1 125 000,00	112 500,00	100%
wartość jednego udziału/akcji	0,10		

Dane na dzień podpisania sprawozdania

Właściciel udziału/akcji	ilość udziałów/akcji	wartość	% całej wartości
Adamkiewicz Mateusz	75 000,00	7 500,00	7%
Ultimate Games S.A	383 750,00	38 375,00	34%
Pozostałe	666 250,00	66 625,00	59%
suma	1 125 000,00	112 500,00	100%
wartość jednego udziału/akcji	0,10		

1.12. Stan na początek roku obrotowego, zwiększenia i wykorzystanie oraz stan końcowy kapitałów (funduszy) zapasowych i rezerwowych, o ile jednostka nie sporządza zestawienia zmian w kapitale (funduszu) własnym

Jednostka sporządza zestawienie zmian w kapitale

1.13. Propozycje co do sposobu podziału zysku lub pokrycia straty za rok obrotowy

Strata zostanie pokryta z przyszłych zysków Spółki.

1.14. Dane o stanie rezerw według celu ich utworzenia na początek roku obrotowego, zwiększeniach, wykorzystaniu, rozwiązaniu i stanie końcowym

Nie dotyczy

Rodzaj rezerw	Stan na początek roku	Zwiększenia	Wykorzystanie	Rozwiązanie	Stan na koniec roku
Rezerwy długoterminowe	0,00	0,00	0,00	0,00	0,00
na świadczenia emerytalne i podobne	0,00	0,00	0,00	0,00	0,00
na udzielone gwarancje i poręczenia	0,00	0,00	0,00	0,00	0,00
na pewne lub prawdopodobne straty z operacji w toku	0,00	0,00	0,00	0,00	0,00
na pozostałe koszty	0,00	0,00	0,00	0,00	0,00
Rezerwy krótkoterminowe	0,00	5 000,00	0,00	0,00	5 000,00
na świadczenia emerytalne i podobne	0,00	0,00	0,00	0,00	0,00
na udzielone gwarancje i poręczenia	0,00	0,00	0,00	0,00	0,00
na pewne lub prawdopodobne straty z operacji w toku	0,00	0,00	0,00	0,00	0,00
na pozostałe koszty	0,00	5 000,00	0,00	0,00	5 000,00
Rezerwy z tytułu odroczonego podatku dochodowego	0,00	0,00	0,00	0,00	0,00
RAZEM	0,00	5 000,00	0,00	0,00	5 000,00

- 1.15. Dane o odpisach aktualizujących wartość należności, ze wskazaniem stanu na początek roku obrotowego, zwiększeniach, wykorzystaniu, rozwiązaniu i stanie na koniec roku obrotowego

Nie dotyczy

- 1.16. Podział zobowiązań długoterminowych według pozycji bilansu o pozostałym od dnia bilansowego, przewidywanym umową, okresie spłaty:

Nie dotyczy

- 1.17. Wykaz istotnych pozycji czynnych i biernych rozliczeń międzyokresowych

Tytuły rozliczeń	Krótkoterminowe	Długoterminowe
Czynne rozliczenia międzyokresowe	1 268,75	0,00
Pozostałe	1 268,75	0,00
Biernie rozliczenia międzyokresowe	0,00	0,00
pozycja nie występuje	0,00	0,00

- 1.18. Wykaz grup zobowiązań zabezpieczonych na majątku jednostki (ze wskazaniem jego rodzaju)

Nie dotyczy

- 1.19. Składniki aktywów niebędących instrumentami finansowymi wyceniane według wartości godziwej

Nie dotyczy

- 1.20. Zobowiązania warunkowe, w tym również udzielone przez jednostkę gwarancje i poręczenia, także wekslowe, niewykazane w bilansie, ze wskazaniem zobowiązań zabezpieczonych na majątku jednostki oraz charakter i forma tych zabezpieczeń

Nie dotyczy

- 1.21. Środki pieniężne zgromadzone na rachunku VAT

Wyszczególnienie	Kwota
Środki pieniężne zgromadzone na rachunku VAT, o którym mowa w art. 62a ust. 1 ustawy z dnia 29 sierpnia 1997 r. - Prawo bankowe	0,00
Środki pieniężne zgromadzone na rachunku VAT, o którym mowa w art. 3b ust. 1 ustawy z dnia 5 listopada 2009 r. o spółdzielczych kasach oszczędnościowo-kredytowych	0,00

2. Objaśnienia do rachunku zysków i strat

- 2.1. Struktura rzeczowa (rodzaje działalności) i terytorialna (kraj, eksport) przychodów netto ze sprzedaży produktów, towarów i materiałów

Rodzaje działalności	kwota	udział w %
sprzedaż usług	310 826,47	100%
sprzedaż towarów	0,00	0%
RAZEM	310 826,47	100%

Struktura terytorialna	kwota	udział w %
kraj	307 500,00	99%
eksport	3 326,47	1%
RAZEM	310 826,47	100%

- 2.2. Wysokość i wyjaśnienie przyczyn odpisów aktualizujących środki trwałe

Nie dotyczy

- 2.3. Wysokość odpisów aktualizujących wartość zapasów

Przyczyna dokonania odpisu aktualizującego wartość zapasów	Materiały i opakowania	Półprodukty i produkcja w toku	Produkty gotowe	Towary
Wstrzymanie projektów				
Utrata wartości				
Inne przyczyny		130 711,51	98 882,48	
RAZEM	0,00	130 711,51	98 882,48	0,00

- 2.4. Informacje o przychodach, kosztach i wynikach działalności zaniechanej w roku obrot. lub przewidzianej do zaniechania w roku następnym

Nie dotyczy

- 2.5. Rozliczenie różnicy pomiędzy podstawą opodatkowania podatkiem dochodowym a wynikiem

Różnice między wynikiem finansowym a podstawą opodatkowania zostały zaprezentowane dodatkowych informacjach zawartych w części sprawozdawczej

- 2.6. Koszty rodzajowe i koszty wytworzenia produktów na własne potrzeby jednostki sporządzającej rachunek zysków i strat w wariantcie kalkulacyjnym

Jednostka sporządza rachunek zysków i strat w wariantcie porównawczym

- 2.7. Koszt wytworzenia środków trwałych w budowie

Nie dotyczy

- 2.8. Odsetki oraz różnice kursowe, które powiększyły cenę nabycia towarów lub koszt wytworzenia produktów w roku obrotowym

Nie dotyczy

- 2.9. Nakłady na niefinansowe aktywa trwałe, w tym nakłady na ochronę środowiska

Nie dotyczy

- 2.10. Informacje o zyskach i stratach nadzwyczajnych, z podziałem na losowe i pozostałe

Nie dotyczy

2.11. Informacje o kosztach związanych z pracami badawczymi i pracami rozwojowymi, które nie zostały zakwalifikowane zgodnie z art. 33 ust. 2 do wartości niematerialnych i prawnych

Nie dotyczy

2.12. Wartość żywności przekazanej organizacjom pozarządowym lub kwota opłaty za marnowanie żywności

Nie dotyczy

2.13. Podatek dochodowy od wyniku na operacjach nadzwyczajnych

Nie dotyczy

3. Wyjaśnienia do rachunku przepływów pieniężnych

3.1. Objaśnienie struktury środków pieniężnych przyjętych do rachunku przepływów pieniężnych, a w przypadku gdy rachunek przepływów pieniężnych sporządzony jest metodą bezpośrednią - uzgodnienie przepływów pieniężnych netto z działalnością operacyjnej, sporządzone metodą pośrednią; w przypadku różnic pomiędzy zmianami stanu niektórych pozycji w bilansie oraz zmianami tych samych pozycji wykazanymi w rachunku przepływów pieniężnych - wyjaśnienie ich przyczyn

Zmiana środków pieniężnych obejmuje zmianę bilansową

4. Kursy przyjęte do wyceny pozycji sprawozdania finansowego, wyrażonych w walutach obcych

4.1. Kursy walut przyjęte do wyceny składników bilansu oraz rachunku zysków i strat

Nazwa waluty	Kod waluty	data kursu	rodzaj kursu	przyjęty kurs
euro	EUR	30.12.2022	NBP	4,6899
dolar amerykański	USD	30.12.2022	NBP	4,4018

5. Informacje o transakcjach, zatrudnieniu i wynagrodzeniach

5.1. Charakter i cel gospodarczy zawartych przez jednostkę umów nieuwzględnionych w bilansie w zakresie niezbędnym do oceny ich wpływu na sytuację majątkową, finansową i wynik finansowy firmy

Nie dotyczy

5.2. Istotne transakcje (wraz z kwotami) zawarte przez jednostkę na innych warunkach niż rynkowe ze stronami powiązаныmi, członkami zarządu oraz innymi osobami

Nie dotyczy

5.3. Przeciętne w roku obrotowym zatrudnienie, z podziałem na grupy zawodowe

Wyszczególnienie	Ilość osób
Osoby zatrudnione na podstawie umowy o pracę (w przeliczeniu na etaty), w tym:	0,00
- pracownicy administracji	
- pracownicy umysłowi	
- pracownicy na stanowiskach roboczych	
Osoby współpracujące na podstawie umów cywilnoprawnych	12,00
Zarząd	1,00

5.4. Wynagrodzenia, łącznie z wynagrodzeniem z zysku, wypłacone lub należne osobom wchodzącym w skład organów jednostki

Nie dotyczy

Wyszczególnienie	obciążające koszty	obciążające zysk
wypłacone osobom należącym do organów zarządczych	73 830,74	0,00
wypłacone osobom należącym do organów nadzorujących	0,00	0,00

5.5. Pożyczki i świadczenia o podobnym charakterze udzielonych osobom wchodzącym w skład organów zarządzających i nadzorujących spółek handlowych (dla każdej grupy osobno), ze wskazaniem warunków oprocentowania i terminów spłaty;

Nie dotyczy

5.6. Wynagrodzenie biegłego rewidenta lub podmiotu uprawnionego do badania sprawozdań finansowych, wypłacone lub należne za rok obrotowy

Wynagrodzenie za:	Łącznie
obowiązkowe badanie rocznego sprawozdania finansowego	5 000,00
inne usługi poświadczające	0,00
usługi doradztwa podatkowego	0,00
pozostałe usługi	0,00
RAZEM	5 000,00

6. Zdarzenia po dniu bilansowym, błędy lat ubiegłych oraz zmiany polityki rachunkowości

6.1. Informacje o znaczących zdarzeniach dotyczących lat ubiegłych ujętych w sprawozdaniu finansowym roku obrotowego, w tym o rodzaju popełnionego błędu oraz kwocie korekty

Nie dotyczy

6.2. Informacje o znaczących zdarzeniach, jakie nastąpiły po dniu bilansowym, nieuwzględnionych w sprawozdaniu finansowym

Nie dotyczy

6.3. Przedstawienie dokonanych w roku obrotowym zmian zasad (polityki) rachunkowości, w tym metod wyceny oraz zmian sposobu sporządzania sprawozdania finansowego, jeżeli wywierają one istotny wpływ na sytuację majątkową, finansową i wynik finansowy jednostki

W ciągu roku nie było zmian zasad rachunkowości i sposobu sporządzania sprawozdania

6.4. Informacje liczbowe zapewniające porównywalność danych sprawozdania finansowego za rok poprzedzający ze sprawozdaniem za rok obrot.

Nie dotyczy

7. Dane o jednostkach powiązanych i wspólnych przedsięwzięciach

7.1. Wspólne przedsięwzięcia niepodlegające konsolidacji

Nie dotyczy

7.2. Informacje o transakcjach z jednostkami powiązanymi

Spółka Ultimate Games Mobile S.A nabyła od spółki powiązanej Ultimate Games S.A prawa do gry w wysokości 735.540 zł brutto.

7.3. Spółki w których jednostka posiada zaangażowanie w kapitale lub 20% udziałów w ogólnej liczbie głosów w organie stanowiącym

Nie dotyczy

7.4. Informacje dodatkowe w przypadku jednostek, które nie sporządzają skonsolidowanego sprawozdania finansowego na podstawie zwolnień lub wyłączeń

Nie dotyczy

7.5. Informacje o:

a) nazwie i siedzibie jednostki sporządzającej skonsolidowane sprawozdanie finansowe na najwyższym szczeblu grupy kapitałowej, w której skład wchodzi spółka jako jednostka zależna PlayWay S.A., ul. Bluszczańska 76/paw.6, 00-712 Warszawa

b) nazwie i siedzibie jednostki sporządzającej skonsolidowane sprawozdanie finansowe na najniższy szczeblu grupy kapitałowej, w skład której wchodzi spółka jako jednostka zależna, należącej jednocześnie do grupy kapitałowej, o której mowa w lit. a)

Ultimate Games S.A. ul. Marszałkowska 87/108, 00-683 Warszawa

8. Połączenie jednostki z inną jednostką

8.1. Informacje o połączeniu spółek, w przypadku sporządzania sprawozdania finansowego za okres, w którym to połączenie nastąpiło

Nie dotyczy

9. Zagrożenia dla kontynuowania działalności

9.1. W przypadku występowania niepewności co do możliwości kontynuowania działalności, opis tych niepewności oraz stwierdzenie, że taka niepewność występuje, a także wskazanie, czy sprawozdanie finansowe zawiera korekty z tym związane

Nie dotyczy

9.2. Zdarzenia lub koliczności stanowiące zagrożenie zewnętrzne dla działalności jednostki

Pandemia COVID-19 nie wywarła negatywnego wpływu na działalność Spółki.

Zarząd Spółki nie przewiduje bezpośredniego istotnie negatywnego wpływu epidemii COVID-19 na działalność, sytuację finansową i wyniki operacyjne Spółki. Zarząd Spółki na bieżąco monitoruje sytuację i w razie konieczności odpowiednio reaguje, aby złagodzić wpływ tych zdarzeń, jeżeli wystąpią.

W dniu 24 lutego 2022r. rozpoczął się konflikt militarny pomiędzy Rosją i Ukrainą, w wyniku którego kraje Unii Europejskiej, USA oraz kilka innych krajów nałożyły na Rosję i rosyjskie podmioty sankcje finansowe oraz sankcje związane z przepływem towarów i usług. Konflikt militarny na terenie Ukrainy trwa i na dzień sporządzenia niniejszego sprawozdania finansowego nie można przewidzieć terminu jego zakończenia. Spółka nie prowadzi bezpośrednio ani pośrednio działalności na terytorium Ukrainy i terytorium Rosji, oraz nie zawierała żadnych transakcji ze spółkami rosyjskimi.

Zarząd będzie cały czas, uważnie monitorował potencjalny wpływ powyższych zdarzeń na działalność Spółki i podejmie wszelkie możliwe kroki w celu złagodzenia negatywnych skutków dla Spółki.

10. Pozostałe informacje i objaśnienia

10.1. Inne informacje niż wymienione powyżej, jeżeli mogłyby w istotny sposób wpłynąć na ocenę sytuacji majątkowej i finansowej oraz wynik finansowy jednostki

Nie dotyczy

10.2. Omówienie przyjętych zasad (polityki) rachunkowości, w tym metod wyceny aktywów i pasywów (także amortyzacji), pomiaru wyniku finansowego oraz sposobu sporządzenia sprawozdania finansowego w zakresie, w jakim ustawa pozostawia jednostce prawo wyboru

Opisano w załączniku o nazwie "polityka rachunkowości"

10.3. Pozostałe informacje

Obligatoryjne informacje dodatkowe określone w załączniku nr 1 do ustawy o rachunkowości z dnia 29 września 1994 r. (Dz. U. z 2023 r., poz. 120, z późn. zmianami), które nie zostały zaprezentowane w niniejszym sprawozdaniu, nie dotyczą Jednostki.

10.4. Identyfikacja osób podpisujących sprawozdanie finansowe

Sprawozdanie zostało podpisane przez:

Tomasz Kapcia- Prezes Zarządu

Magdalena Mosiejczuk- Księgowa

Omówienie przyjętych zasad (polityki) rachunkowości, w tym metod wyceny aktywów i pasywów (także amortyzacji), pomiaru wyniku finansowego oraz sposobu sporządzenia sprawozdania finansowego w zakresie, w jakim ustawa pozostawia jednostce prawo wyboru.	
W zakresie ewidencji środków trwałych	Środki trwałe w ciągu roku wyceniane są w cenie nabycia z uwzględnieniem dokonywanych odpisów amortyzacyjnych. Środki trwałe amortyzuje się metodą liniową począwszy od następnego miesiąca po przyjęciu środków trwałych do używania przy zastosowaniu okresu ekonomicznej użyteczności. Amortyzacja niskocennych środków trwałych o wartości nie przekraczającej 3.500,00 zł dokonywana jest jednorazowo w miesiącu przyjęcia do używania. Środki trwałe o niewielkiej wartości mogą być odnoszone w koszty Spółki bezpośrednio po oddaniu ich do używania. W przypadku zmiany technologii, wycofania z używania lub innych przyczyn powodujących trwałą utratę wartości, dokonuje się w ciężar pozostałych kosztów operacyjnych, odpisów aktualizujących wartość środka trwałego.
W zakresie ewidencji wartości niematerialnych i prawnych	Wartości niematerialne i prawne podlegają umarzaniu i amortyzowaniu metodą liniową przy zastosowaniu okresu ekonomicznej użyteczności. Wartości niematerialne i prawne o wartości mniejszej niż 3.500,00 zł są umarzane jednorazowo w miesiącu nabycia lub rozpoczęcia pobierania korzyści z wykorzystywania tych praw. W innych kwestiach dotyczących wyceny, o ile to możliwe Spółka stosuje zasady określone dla środków trwałych.
W zakresie ewidencji inwestycji	Wartości niematerialne i prawne oraz nieruchomości zaliczane do inwestycji w ciągu roku oraz na dzień bilansowy wyceniane są w cenie nabycia z uwzględnieniem dokonywanych odpisów amortyzacyjnych. Pozostałe inwestycje długoterminowe wyceniane są według ceny rynkowej, inwestycje krótkoterminowe według ceny rynkowej lub wartości godziwej. Krajowe środki pieniężne i kredyty bankowe wykazuje się w księgach rachunkowych w wartości nominalnej. Środki pieniężne i kredyty w walutach obcych wykazuje się w księgach rachunkowych w wartości nominalnej przeliczonej na złote polskie według kursu zakupu lub sprzedaży ustalonego dla danej waluty przez bank dewizowy, z którego usług Spółka korzystała. Znajdujące się w kasie środki pieniężne są uzgadniane w drodze spisu z natury na ostatni dzień każdego roku obrotowego, natomiast zgromadzone na rachunkach bankowych w drodze uzyskania od banków potwierdzenia ich stanu. Ewentualne różnice są wyjaśniane i rozliczane w księgach roku, za który sporządza się bilans.
W zakresie wyceny produkcji w toku	Stan produkcji w toku wyceniana jest wg kosztu jej wytworzenia uwzględniając art. 28 ust.3 Ustawy o Rachunkowości, czyli koszt wytworzenia produktu obejmuje koszty pozostające w bezpośrednim związku z danym produktem oraz uzasadnioną część kosztów pośrednio związanych z wytworzeniem tego produktu.

W zakresie ewidencji należności i zobowiązań	Należności i zobowiązania wyceniane są w ciągu roku obrotowego w wartości nominalnej. Nie rzadziej niż na koniec roku obrotowego zobowiązania podlegają powiększeniu o naliczone i niezapłacone odsetki. Należności są wyceniane zgodnie z zasadą ostrożności z uwzględnieniem odpisów aktualizujących dotyczących należności wątpliwych.
W zakresie rozliczeń międzyokresowych	Jednostka dokonuje czynnych rozliczeń międzyokresowych kosztów kiedy dotyczą one przyszłych okresów sprawozdawczych (art.39 ust. 3 ustawy o rachunkowości). Czynne rozliczenia międzyokresowe kosztów obejmują te wydatki, które zostały już przez jednostkę poniesione, ale są uznane za koszt w przyszłym okresie rozliczeniowym, ponieważ dopiero wtedy Jednostka uzyska z nich korzyści ekonomiczne.
W zakresie ewidencji towarów i materiałów	Materiały o niewielkim znaczeniu z punktu widzenia kosztów działalności, jak też wymagań kontroli, nabywane w drobnych ilościach, np. do celów gospodarczych i biurowych, są przekazywane po zakupie bezpośrednio do zużycia i odpisywane w koszty bezpośrednio. Ewidencję rzeczowych składników majątku obrotowego prowadzi się w postaci ewidencji wartościowej w księgach rachunkowych Spółki oraz ewidencji ilościowo-wartościowej w magazynie oraz są one objęte inwentaryzacją najpóźniej na koniec roku obrotowego. Przychody są wyceniane na podstawie dokumentów zakupu. Zapasy towarów i materiałów wycenia się zgodnie z art 34 ust 2 ustawy o rachunkowości.
Pomiar stopnia zaawansowania usług budowlanych objętych umową długoterminową.	nie dotyczy
Inne	Rokiem obrotowym Spółki jest okres kolejnych 12 miesięcy od dnia 1 stycznia do 31 grudnia.